









Handiger handschrift bestaat uit de volgende onderdelen

1

- ✓ Abonnement Handiger handschrift
- ✓ Scheurblok Schrijven begint zo! (start groep 3)
- ✓ A5 schriften & A4 schriften voor groep 3 en 4
- ✓ A4 schriften voor groep 5 en 6
- ✓ Map Schrijven op maat voor groep 7 en 8 (in 2026 beschikbaar)
- ✓ Alfabet posters en alfabet tafelkaartjes
- ✓ Scholing en implementatiemogelijkheden



Schriften voor het Verbonden schrift

| Schrift | Prijs | A4 - A5 | Groep | Beschrijving |
|---|-------------------|---------|------------------------------|--|
|  | set van 5 20,- | A5 | Begin groep 3 | Schrijven begint zo! (A5 Scheurblok) De kinderen leren hiermee: <ul style="list-style-type: none"> • De goede schrijfhouding • De goede pengreep • Schrijfbewegingen |
|  | set van 5 30,- | A4 | eind groep 2 & begin groep 3 | Schrift 1: Vormen, cijfers en schrijfbewegingen Met dit A4 schrift leren de kinderen schrijven: <ul style="list-style-type: none"> • 4 vormen in het groot: cirkel, vierkant, driehoek, rechthoek • 10 cijfers in het groot • Schrijfbewegingen • Cijfers oefenen in hokjes en op andere manieren Het schrift wordt met A5 Schrift 1 – Vormen en Cijfers gebruikt. |
|  | set van 5 20,- | A5 | begin groep 3 | Schrift 1: Vormen en cijfers Met dit A5 schrift leren de kinderen schrijven: <ul style="list-style-type: none"> • 4 vormen klein: cirkel, vierkant, driehoek, rechthoek • 10 cijfers klein + een introductie op de liniering + een uitneembaar LVS blad |
|  | set van 5 30,- | A4 | groep 3 | Schrift 2: Alfabet, verbindingen en letterfamilies Met dit A4 schrift leren de kinderen schrijven: <ul style="list-style-type: none"> • Alle letters van het alfabet in het groot • Letterverbindingen in het groot • Letterfamilies in het groot Het schrift wordt met A5 Schriften 2 t/m 5 – Letters gebruikt. |
|  | set van 5 30,- | A4 | groep 3 | Schrift 3: Zinnen en leestekens Met dit A-4 schrift leren de kinderen schrijven: <ul style="list-style-type: none"> • Kortere woorden en zinnen met alle letters • Langere woorden en zinnen met alle letters • Leestekens zoals ?, !, @, € • Zinnen met leestekens Het schrift wordt met A5 Schriften 2 t/m 5 – Letters gebruikt. |



Schriften voor het Verbonden schrift

②

| Schrift | Prijs | A4 - A5 | Groep | Beschrijving |
|---------|-------------------|---------|--------------------|--|
| | Set van 5 20,- | A5 | groep 3 | Schrift 2: Letters e – i – l – n – m – u – v Met dit A5 schrift leren de kinderen schrijven: <ul style="list-style-type: none"> • 7 letters • deze 7 letters verbinden + een uitneembaar LVS blad |
| | Set van 5 20,- | A5 | groep 3 | Schrift 3: Letters w – s – o – c – a – d – j Met dit A5 schrift leren de kinderen schrijven: <ul style="list-style-type: none"> • 7 letters • woorden met de geleerde letters + een uitneembaar LVS blad |
| | Set van 5 20,- | A5 | groep 3 | Schrift 4: Letters g – ij – p – t – h – b – f Met dit A5 schrift leren de kinderen schrijven: <ul style="list-style-type: none"> • 7 letters • enkele herhalingen en nieuwe combi's • woorden en korte zinnetjes + een uitneembaar LVS blad |
| | Set van 5 20,- | A5 | groep 3 | Schrift 5: Letters k – r – z – q – x Met dit A5 schrift leren de kinderen schrijven: <ul style="list-style-type: none"> • 5 letters • woorden en zinnetjes + een uitneembaar LVS blad |
| | Set van 5 5,- | A5 | groep 3 | Dictee schrift 6 mm Leeg schrift met liniatuur van 6 mm. De kleurige Schrijfladderpoppetjes stimuleren de goede schrijfhouding en sieren het lege schrift met liniatuur van 6 mm. |
| | Set van 5 5,- | A5 | groep 3 groep 4 | Dictee schrift 5 mm Leeg schrift met liniatuur van 5 mm. |
| | set van 5 30,- | A4 | groep 4 | Schrift 4 – Hoofdletters en zinnen Met dit A4 schrift leren de kinderen schrijven: <ul style="list-style-type: none"> • herhaling alle cijfers, letters en leestekens • zinnen zonder en met leestekens • 9 Hoofdletters in het groot + verbinding met andere letter • zinnen met deze 9 hoofdletters Het schrift wordt met A5 Schriften 6 en 7 – Hoofdletters gebruikt. |
| | set van 5 30,- | A4 | groep 4 | Schrift 5 - Hoofdletters en zinnen Deel B Met dit A4 schrift leren de kinderen schrijven: <ul style="list-style-type: none"> • 17 hoofdletters in het groot + verbinding met een andere letter • zinnen met deze 17 hoofdletters • zinnen met alle hoofdletters door elkaar Het schrift wordt met A5 Schriften 6 en 7 – Hoofdletters gebruikt. |



Schriften voor het Verbonden schrift

| Schrift | Prijs | A4 - A5 | Groep | Beschrijving |
|---------|-------------------|---------|--------------------|---|
| | Set van 5 25,- | A5 | groep 4 | Schrift 6: Hoofdletters N, M, V, W, U, IJ, A, C, O, P, B, R, X Met dit A5 schrift leren de kinderen schrijven: <ul style="list-style-type: none"> • de 1^e helft van de Hoofdletters • verbindingen van hoofdletter met kleine letter • woorden en zinnestjes met hoofdletters + een uitneembaar LVS blad |
| | Set van 5 25,- | A5 | groep 4 | Schrift 7: Hoofdletters D, T, F, H, K, I, J, G, Q, E, L, S, Z Met dit A5 schrift leren de kinderen schrijven: <ul style="list-style-type: none"> • de 2^e helft van de Hoofdletters • verbindingen van hoofdletter met kleine letter • woorden en zinnestjes met hoofdletters + een uitneembaar LVS blad |
| | Set van 5 5,- | A5 | groep 4 en hoger | Dictee schrift 4 mm Leeg schrift met liniatuur van 4 mm. |
| | Set van 5 5,- | A5 | groep 5 en hoger | Dictee schrift 3 mm Leeg schrift met liniatuur van 3 mm. |
| | set van 5 30,- | A4 | groep 5 | Schrift 6: Schrijven met schriftcriteria Met dit A4 schrift leren de kinderen schrijven: <ul style="list-style-type: none"> • welk schrijfgereï het beste bij hen past • meer leren over hoe letters in elkaar zitten (schriftcriteria) • verschillen tussen hoofdletters en kleine letters • verder automatiseren van het schrift, zodat kleiner en vlotter schrijven mogelijk wordt |
| | set van 5 30,- | A4 | groep 5 | Schrift 7: Schrijven met schriftcriteria Met dit A4 schrift leren de kinderen schrijven: <ul style="list-style-type: none"> • de schriftcriteria steeds beter leren toepassen • met minder hulplijnen leren schrijven • verder automatiseren van het schrift, zodat kleiner en vlotter schrijven steeds beter lukt |
| | set van 5 30,- | A4 | groep 6 | Schrift 8: Voortgezet schrijven Met dit A4 schrift leren de kinderen schrijven: <ul style="list-style-type: none"> • de schriftcriteria zelfstandig leren toepassen • met minder hulplijnen leren schrijven • kleiner, vlotter en soepel leren schrijven • betekenisvol schrijven met eigen inbreng binnen thema's |
| | set van 5 30,- | A4 | groep 7 groep 8 | Schrift 9: Voortgezet schrijven Met dit A4 schrift leren de kinderen schrijven: <ul style="list-style-type: none"> • met handschriftcriteria naar keuze rondom een thema • langere teksten en eigen teksten schrijven • in hoger tempo schrijven met behoud van de leesbaarheid. |