



Verkorte inhoud van De Schrijfladder

De filmpjes staan op www.allesinbeweging.net bij het abonnement De Schrijfladder.

Hieronder vind je een schema met alle activiteiten bij de 7 thema's.

Dit document is bedoeld om geïnteresseerden een idee te geven van de inhoud.

Thema	Indeling	Activiteit
Handengym	<ul style="list-style-type: none">• zonder materiaal• circuit/in groepjes• met materiaal	<ul style="list-style-type: none">• versjes en handspelletjes• activiteiten in circuitvorm• vingerverf, klei, rietjes, paperclips, potlodencircus, stiften spel
Klaar voor de start!	<ul style="list-style-type: none">• actief• rustgevend	<ul style="list-style-type: none">• Pinkelen, kruislopen, fietsen, zwem• ontspannen, rek-strek, zelfmassage
Vorbereidend schrijven	<ul style="list-style-type: none">• op papier• op andere manieren• thematisch	<ul style="list-style-type: none">• kleuren, tekenen, arceren, liggende 8, schrijfpatronen, stereotekenen wasco, stiften, arceren met leniemienie• vormen in zand, op tegels, behang, schrijfbewegingen en patronen, stereotekenen• Sinterklaas, Kerst, Carnaval, Pasen, Koningsdag, Moederdag, Vaderdag, Lente
Cijferpret	<ul style="list-style-type: none">• aanleren op papier• op andere manieren	<ul style="list-style-type: none">• regenboog cijfers• in zand, scheerschuim, stoepkrijt, klei cijfers, Boter/kaas/eieren, 2-kleurenpotlood
Blokletterpret	<ul style="list-style-type: none">• aanleren op papier• toepassen op papier• op andere manieren	<ul style="list-style-type: none">• half-verbonden blokletters• standaard BS 2-kleurenpotlood, lopende BS 2-kleurenpotlood• in zand schrijven, met vingerverf, met aquarelpotlood
Verbonden letterpret	<ul style="list-style-type: none">• aanleren op papier• herhalen op papier• toepassen op papier• op andere manieren	<ul style="list-style-type: none">• Regenboogletters verbonden schrift• Letterfamilies• Tweekleurenpotlood, Boter, kaas en eieren• Met aquarelpotlood
Eén op één	<ul style="list-style-type: none">• Bovenarmsturing• Onderarm/polssturing• Vingersturing• Oog/handcoördinatie	Activiteiten die de ontwikkeling van binnen naar buiten stimuleren
Eén op één	<ul style="list-style-type: none">• Het eigen lichaam• Het kind in de ruimte• Relaties in de ruimte• Platte vlak	Activiteiten die de ruimtelijke oriëntatie ontwikkelen
Eén op één	<ul style="list-style-type: none">• Zelfredzaamheid• Teken en kleuren• Fijne motoriek	
Eén op één	<ul style="list-style-type: none">• Bewegend rekenen• Bewegend taal	

De Schrijfladder

www.deschrijfladder.nl



HANDENGYM - zonder materiaal X

10 filmpjes: Zo gaat de molen - De Hand - Ienemienemutte - Handengym



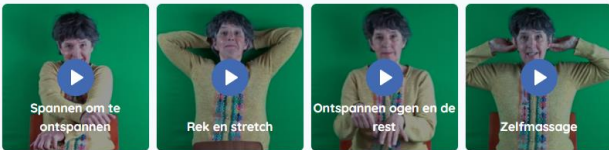
HANDENGYM - met materiaal 1 X

12 filmpjes: Handengym met vingerverf - klei - rietjes - paperclips - rozijntjes & maak een palmboom!
5 werkbladen: klik op een filmpje om bij de werkbladen te komen!



KLAAR VOOR DE START! - rustgevend X

4 filmpjes: Ontspannen ogen - Rek en stretch - Spannen om te ontspannen - Zelfmassage



VOORBEREIDEND SCHRIJVEN - op andere manieren 2 X

8 filmpjes: Schrijfbewegingen en schrijftaatronen op het krijtbord



VOORBEREIDEND SCHRIJVEN - thematisch 4 X

LENTE

9 filmpjes over thema Lente: kleuren van bloemen en vlinders.

4 Werkbladen van bloemen, 1 werkblad vlinders, 1 werkblad tekenend schrijven



CIJFERPRET - op andere manieren 3 X

4 filmpjes: Cijfers en getallen oefenen in het spel Boter, kaas en eieren en met een tweekleurenpotlood.
2 werkbladen: klik op een filmpje om bij de werkbladen te komen!



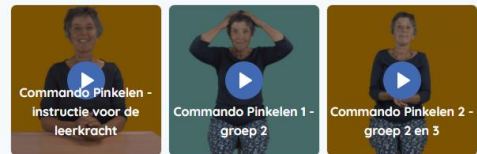
HANDENGYM - circuit/in groepjes X

8 filmpjes: Handengym lessen in circuitvorm



KLAAR VOOR DE START! - actief X

15 filmpjes: Commando Pinkelen, Kruislopen, Fietsen, Zwemmen, Snel & traag
Incl. 2 instructiefilmpjes voor de leerkracht



VOORBEREIDEND SCHRIJVEN - op papier 1 X

11 filmpjes: Kleuren, tekenen en arceren

5 werkbladen: klik op een filmpje om bij de werkbladen te komen!



VOORBEREIDEND SCHRIJVEN - thematisch 1 X

SINTERKLAAS & KERST

6 filmpjes van Sinterklaas & Kerst


3 werkbladen: klik op een filmpje om bij de werkbladen te komen!



CIJFERPRET - aanleren op papier X

11 filmpjes: leerkrachtinstructie en de cijfers 1 t/m 10 (cijfer 3 t/m 10 volgen snel)

werkbladen van alle cijfers los op 1 A4: klik op een filmpje om bij de werkbladen te komen!



BLOKLETTERPRET - aanleren op papier X

27 filmpjes: het alfabet van half-verbonden blokletters aanleren met diapositieven, incl. instructiefilm

26 werkbladen: klik op een filmpje om bij de werkbladen te komen!



De Schrijf ladder

www.deschrijf ladder.nl



BLOKLETTERPRET - toepassen op papier 1

4 filmpjes: standaard blokschrift met een tweekleurenpotlood



Elke klank een andere kleur - groep 3



Elke letter een andere kleur - groep 3,4



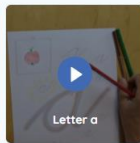
Grote en kleine letters een andere kleur - groep 3,4

VERBODEN LETTERPRET - aanleren op papier

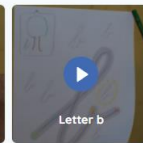
27 filmpjes: het alfabet van verbonden letters aanleren met diapositieven, incl. instructiefilm (in voorbereiding)
26 werkbladen: klik op een filmpje om bij de werkbladen te komen!



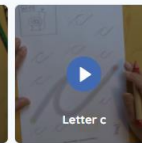
Letterpret regenboog letters op papier - info leerkracht



Letter a



Letter b



Letter c

VERBODEN LETTERPRET - toepassen op papier 2

3 filmpjes: Letters oefenen met het spel Boter, kaas en eieren
2 werkbladen: klik op een filmpje om bij de werkbladen te komen!



Met 1 letter - groep 3 en 4



Lange klanken & tweeklanken - groep 3 en 4



HOOFDLETTERS - groep 3 en 4

EEN OP EEN - Van binnen naar buiten: onderarm/pols 1

Activiteiten en spelletjes die de ontwikkeling van onderarm- en polssturing stimuleren, gebaseerd op de beweegaarten van Henk Schweitzer uit de map 'Schrijven zonder pen' (niet meer leverbaar).



Schroef



Keer om



Stereotekenen Cirkels 1



Stereotekenen Cirkels 2

EEN OP EEN - Ruimtelijke oriëntatie: het eigen lichaam

2 filmpjes: Activiteiten en spelletjes die de ontwikkeling van het eigen lichaamsgevoel en besef stimuleren
Lichaam omtrekken op behangpapier - Op de rug tekenen



Lichaam omtrekken op behangpapier - groep 1,2,3



Cijfers & letters op je rug schrijven - groep 2,3

EEN OP EEN - Zelfredzaamheid

3 filmpjes: Activiteiten en spelletjes die de ontwikkeling van de zelfredzaamheid stimuleren
Zelf sokken aantrekken - Zelf schoenen aantrekken - Was ophangen en knopen doen



Zelf sokken aandoen - groep 1,2



Zelf schoenen aandoen - groep 1,2



Was ophangen en knopen doen - groep 1,2,3

EEN OP EEN - Spelletjes fijne motoriek

10 filmpjes: Spelletjes die de ontwikkeling van de fijne motoriek stimuleren



Fijne motoriek op 4 manieren - groep 2,3



Jongleren - groep 3,4



Knuffels voeren - groep 2,3

EEN OP EEN - Bewegend rekenen

5 filmpjes: Activiteiten en spelletjes die de ontwikkeling van het rekenen stimuleren
Cijfers tekenen en appels tellen, basisvormen uitteken in klei, kleurplaat, vormtekenen, cijfers vormen



Cijfers tekenen en appels tellen in echeerschium - groep 3



Basisvormen uitteken uit klei - groep 2



Cijfers, fijne motoriek en kleurplaat - groep 2,3



Cijfers, klei, tellen, kleuren en vormtekenen - groep 2,3

EEN OP EEN - Bewegend taal

1 filmpje: Activiteiten en spelletjes die de taalontwikkeling stimuleren



Klletters verbonden en blok en bolletjes draaien en tellen - groep 3

BLOKLETTERPRET - op andere manieren 1

2 filmpjes: instructiefilmje schrijven in het zand & Kapitalen in het zand (letterherkenning)
6 werkbladen: klik op een filmpje om bij de werkbladen te komen!



Blok Letterpret - Instructie zandschrijven voor de leerkracht



Letter herkenning in zand - Kapitalen groep 2

VERBODEN LETTERPRET - herhalen op papier


6 filmpjes: Verbonden letters aanleren met Regenboogletters, incl. instructiefilmje voor de leerkracht
6 werkbladen: klik op een filmpje om bij de werkbladen te komen!
Let op! Er zijn 2 dezelfde werkbladen, maar met een verschillende 't'.



Leerkrachtinstructie verbonden schrift - setjes met dezelfde kenmerken



verbonden schrift e-l-b-h-k-f groep 3



verbonden schrift l-u-j-t-p-lj groep 3



verbonden schrift m-n-v-w groep 3

EEN OP EEN - Van binnen naar buiten: bovenarm 1

Activiteiten en spelletjes die de ontwikkeling van binnen naar buiten stimuleren, gebaseerd op de beweegaarten van Henk Schweitzer uit de map 'Schrijven zonder pen' (niet meer leverbaar).




Benen & buik



Reuzenrad



Reis om je lichaam



Ballon stil

EEN OP EEN - Van binnen naar buiten: vingers 1

Activiteiten en spelletjes die de ontwikkeling van de vingersturing stimuleren, gebaseerd op de beweegaarten van Henk Schweitzer uit de map 'Schrijven zonder pen' (niet meer leverbaar).



Waaier



Waaier open & dicht



Til op



Stereotekenen Golven ondiep



Stereotekenen Golven diep

EEN OP EEN - Ruimtelijke oriëntatie: het kind in de ruimte

3 filmpjes: Activiteiten en spelletjes die de ontwikkeling van het kind in de ruimte stimuleren
Toverstok met crepepapier - Parcours met lepel - Binnen met een plannetje een hut bouwen



Parcours met lepel - groep 1,2,3



Binnen met plannetje een hut bouwen - groep 2,3



Tekenen in de lucht met toverstok - groep 1 en 2

EEN OP EEN - Tekenen & kleuren

6 filmpjes: Activiteiten en spelletjes die de ontwikkeling van het tekenen en kleuren stimuleren



Samen een mandala tekenen en kleuren - groep 2,3,4



Om beurten tekenen en spiegelen - groep 3,4



Rails tekenen, 4 op een rij, zandcijfers - 2,3



Spiegelend tekenen tottempaal - groep 3,4