






## Na de zomervakantie

Elke dag 1 schrijfles, 4 van de 5 schrijflessen in de week zijn gepland.

Uitleg voor- en nadelen Versie 1,2 en 3: zie aan het eind.

| School week | Versie 1<br>Eerst alle werkbladen, dan in het schrift      |  | Versie 2<br>Combi werkbladen en in schrift                 |  | Versie 3<br>Langzamere opbouw dan versie 1 en 2            |  |
|-------------|--|---|--|---|--|---|
| <b>1</b>    | A4 werkbladen 4 vormen + cijfer 1, 2                       |   | A4 werkbladen 4 vormen + cijfer 1, 2                       |   | A4 werkbladen 4 vormen + cijfer 1, 2                       |   |
| <b>2</b>    | A4 werkbladen cijfer 3 t/m 6                               |   | A4 werkbladen cijfer 3 t/m 6                               |   | A4 werkbladen cijfer 3 t/m 6                               |   |
| <b>3</b>    | A4 werkbladen cijfer 7 t/m 10                              |   | A4 werkbladen cijfer 7 t/m 10                              |   | A4 werkbladen cijfer 7 t/m 10                              |   |
| <b>4</b>    | A4 werkbladen cijfer 0, +, =<br>LL instructie proefje 1, 2 |   | A4 werkbladen cijfer 0, +, =<br>LL instructie proefje 1, 2 |   | A4 werkbladen cijfer 0, +, =<br>LL instructie proefje 1, 2 |   |
| <b>5</b>    | LL instructie proefje 3 t/m 6                              |   | LL instructie proefje 3 t/m 6                              |   | LL instructie proefje 3 t/m 6                              |   |
| <b>6</b>    | Schrift 1 blz 2 t/m 7<br>A4 werkblad blz. 2 t/m 7          |   | Schrift 1 blz 2 t/m 7<br>A4 werkblad blz. 2 t/m 7          |   | Schrift 1 blz 2 t/m 7<br>A4 werkblad blz. 2 t/m 7          |   |
| <b>7</b>    | Schrift 1 blz 8 t/m 15                                     |   | Schrift 1 blz 8 t/m 15                                     |   | Schrift 1 blz 8 t/m 15                                     |   |
| <b>8</b>    | Schrift 1 blz 16 t/m 23                                    |   | Schrift 1 blz 16 t/m 23                                    |   | Schrift 1 blz 16 t/m 23                                    |   |
| <b>9</b>    | Schrift 1 blz 24 t/m 31                                    |   | Schrift 1 blz 24 t/m 31                                    |   | Schrift 1 blz 24 t/m 31                                    |   |
| <b>10</b>   | Schrift 1 blz 32 t/m 34<br>A4 werkbladen e, i, l           |   | Schrift 1 blz 32 t/m 34<br>A4 werkbladen e, i, l           |   | Schrift 1 blz 32 t/m 34<br>A4 werkbladen e, i, l           |   |
| <b>11</b>   | A4 werkbladen n, m, u, v                                   |   | A4 werkbladen n, m, u, v                                   |   | A4 werkbladen n, m, u, v                                   |   |
| <b>12</b>   | A4 werkbladen w, s, o, c                                   |   | A4 werkbladen ee ei, ie, ui                                |   | A4 werkbladen w, s, o, c                                   |   |
| <b>13</b>   | A4 werkbladen a, d, j, g                                   |   | A4 werkbladen uu, eu<br>Schrift 2 blz 2 t/m 7              |   | A4 werkbladen a, d, j, g                                   |   |
| <b>14</b>   | A4 werkbladen ij, p, t, h                                  |   | Schrift 2 blz 8 t/m 15                                     |   | A4 werkbladen ij, p, t, h                                  |   |
| <b>15</b>   | A4 werkbladen b, f, k, r                                   |   | Schrift 2 blz 16 t/m 23                                    |   | A4 werkbladen b, f, k, r                                   |   |
| <b>16</b>   | A4 werkbladen z, q, x<br>A4 werkblad ei                    |   | Schrift 2 blz 24 t/m 31                                    |   | A4 werkbladen z, q, x                                      |   |
| <b>17</b>   | A4 werkbladen ie, ui, uu, eu                               |   | Schrift 2 blz 32 t/m 34<br>A5 werkbladen woorden 1 t/m 3   |   | A4 werkbladen ei, ie, ui, uu                               |   |



## Na de kerstvakantie




Elke dag 1 schrijfles, 4 van de 5 schrijflessen in de week zijn gepland.

| School week | Versie 1<br>Eerst alle werkbladen, dan in het schrift         |  | Versie 2<br>Combi werkbladen en in schrift                  |  | Versie 3<br>Langzamere opbouw dan versie 1 en 2            |  |
|-------------|---|--|---|--|--|--|
| <b>1</b>    | Schrift 2 blz 2 t/m 11  |  | A5 werkbladen woorden 4, 5<br>A4 werkbladen w, s            |  | A4 werkbladen eu<br>Schrift 2 blz 2 t/m 9                  |  |
| <b>2</b>    | Schrift 2 blz 12 t/m 19                                       |  | A4 werkbladen o, c, a, d                                    |  | Schrift 2 blz 10 t/m 17                                    |  |
| <b>3</b>    | Schrift 2 blz 20 t/m 27                                       |  | A4 werkblad j<br>A4 werkbladen aa, oo, oe                   |  | Schrift 2 blz 18 t/m 25                                    |  |
| <b>4</b>    | Schrift 2 blz 28 t/m 34<br>A5 werkblad woorden 1              |  | A4 werkbladen ui, ou, au<br>Schrift 3 blz 2 t/m 5           |  | Schrift 2 blz 26 t/m 34                                    |  |
| <b>5</b>    | A5 werkbladen woorden 2 t/m 5                                 |  | Schrift 3 blz 6 t/m 13                                      |  | A5 werkbladen woorden 1 t/m 4                              |  |
| <b>6</b>    | A4 werkbladen aa, oo, oe, ui                                  |  | Schrift 3 blz 14 t/m 21                                     |  | A5 werkbladen woorden 5<br>Herhaling Schrift 2 blz 2 t/m 9 |  |
| <b>7</b>    | A4 werkbladen ou, au<br>Schrift 3 blz 2 t/m 7                 |  | Schrift 3 blz 22 t/m 29                                     |  | Herhaling Schrift 2 blz 10 t/m 17                          |  |
| <b>8</b>    | Schrift 3 blz 8 t/m 15  |  | Schrift 3 blz 30 t/m 34<br>A5 werkbladen korte zinnen 1, 2  |  | Herhaling Schrift 2 blz 18 t/m 25                          |  |
| <b>9</b>    | Schrift 3 blz 16 t/m 23                                       |  | A5 werkbladen korte zinnen 3 t/m 5<br>A4 werkblad g         |  | Herhaling Schrift 2 blz 26 t/m 34                          |  |
| <b>10</b>   | Schrift 3 blz 24 t/m 31                                       |  | A4 werkbladen ij, p, t, h                                   |  | A4 werkbladen aa, oo, oe, ui                               |  |
| <b>11</b>   | Schrift 3 blz 32 t/m 34<br>A5 werkbladen korte zinnen 1 t/m 3 |  | A4 werkbladen b, f<br>Schrift 4 blz 2 t/m 7                 |  | A4 werkbladen ou, au<br>Schrift 3 blz 2 t/m 7              |  |
| <b>12</b>   | A5 werkbladen korte zinnen 4, 5<br>Schrift 4 blz 2 t/m 7      |  | Schrift 4 blz 8 t/m 15                                      |  | Schrift 3 blz 8 t/m 15                                     |  |
| <b>13</b>   | Schrift 4 blz 8 t/m 15  |  | Schrift 4 blz 16 t/m 23                                     |  | Schrift 3 blz 16 t/m 23                                    |  |
| <b>14</b>   | Schrift 4 blz 16 t/m 23                                       |  | Schrift 4 blz 24 t/m 31                                     |  | Schrift 3 blz 24 t/m 31                                    |  |
| <b>15</b>   | Schrift 4 blz 24 t/m 31                                       |  | Schrift 4 blz 32 t/m 34<br>A5 werkbladen met zinnen 1 t/m 3 |  | Schrift 3 blz 32 t/m 34<br>A5 werkbladen woorden 1 t/m 3   |  |
| <b>16</b>   | Schrift 4 blz 32 t/m 34<br>A5 werkbladen zinnen 1 t/m 3       |  | A5 werkbladen met zinnen 4 t/m 7                            |  | A5 werkbladen woorden 4, 5<br>Schrift 4 blz 2 t/m 7        |  |
| <b>17</b>   | A5 werkbladen zinnen 4 t/m 7                                  |  | A5 werkbladen met zinnen 8 t/m 10<br>A4 werkblad k          |  | Schrift 4 blz 8 t/m 15                                     |  |



## Na de meivakantie

Elke dag 1 schrijfles, 4 van de 5 schrijflessen in de week zijn gepland.

| School week | Versie 1<br>Eerst alle werkbladen, dan in het schrift      |  | Versie 2<br>Combi werkbladen en in schrift |  | Versie 3<br>Langzamere opbouw dan versie 1 en 2         |  |
|-------------|--|---|--|---|---|---|
| 18          | A5 werkbladen zinnen 8 t/m 10<br>Schrift 5 blz 2 t/m 5     |   | A4 werkblad r, z, q, x                     |   | Schrift 4 blz 16 t/m 23                                 |   |
| 19          | Schrift 5 blz 7 t/m 13                                     |   | Schrift 5 blz 2 t/m 11                     |   | Schrift 4 blz 24 t/m 31                                 |   |
| 20          | Schrift 5 blz 14 t/m 21                                    |   | Schrift 5 blz 12 t/m 19                    |   | Schrift 4 blz 32 t/m 34<br>A5 werkbladen zinnen 1 t/m 3 |   |
| 21          | Schrift 5 blz 22 t/m 28                                    |   | Schrift 5 blz 20 t/m 27                    |   | A5 werkbladen zinnen 4, 5                               |   |
| 22          | Schrift 5 blz 30 t/m 34<br>A5 werkbladen lange zinnen 1, 2 |   | Schrift 5 blz 28 t/m 34                    |   | Schrift 5 blz 2 t/m 11                                  |   |
| 23          | A5 werkbladen lange zinnen 3 t/m 6                         |   | A5 werkbladen lange zinnen 1 t/m 4         |   | Schrift 5 blz 12 t/m 19                                 |   |
| 24          | A5 werkbladen lange zinnen 7 t/m 10                        |   | A5 werkbladen lange zinnen 5 t/m 8         |   | Schrift 5 blz 20 t/m 27                                 |   |
| 25          |  |   | A5 werkbladen lange zinnen 9 t/m 10        |   | Schrift 5 blz 28 t/m 34                                 |   |
| 26          |  |   |  |   |   |   |
| 27          |  |   |  |   |   |   |

### Versie 1

Voordeel: langer de tijd om groot op werkbladen te oefenen

Nadeel : de letters worden niet meteen herhaald in het schrift (geheugen).

### Versie 2

Voordeel: de werkbladen gaan vooraf aan de schriften

Nadeel : de kinderen gaan eerder in het schrift schrijven (dit kan nog lastig zijn, vooral voor de jongens).

### Versie 3

Voordeel: geschikt voor klassen waarin veel kinderen het tempo van Versie 1 en 2 niet kunnen bijhouden, voor wie meer herhaling nodig is.

Nadeel : koppeling aan de leesmethode is lastiger.